



**Miles**  
Research

# De boerenprotesten

Wat vindt Nederland hiervan?



Metingen juli en augustus 2022

# Introductie

Sinds eind juni 2022 voeren de boeren door het hele land protesten i.v.m. de klimaatplannen van de overheid. Wat is de mening van de Nederlandse bevolking omtrent dit onderwerp? Dit onderzoek laat resultaten zien van een peiling kort na de start van de protesten (begin juli) en een maand later (begin augustus).

Waar mogelijk zijn resultaten tussen de twee metingen vergeleken. Significante verschillen zijn aangegeven met groene / rode cirkels.

Dit onderzoek is uitgevoerd samen met onze partner Trendpanel.

**Meting 1**

n=619

6-8 juli

4-6 augustus

**Meting2**

n=612

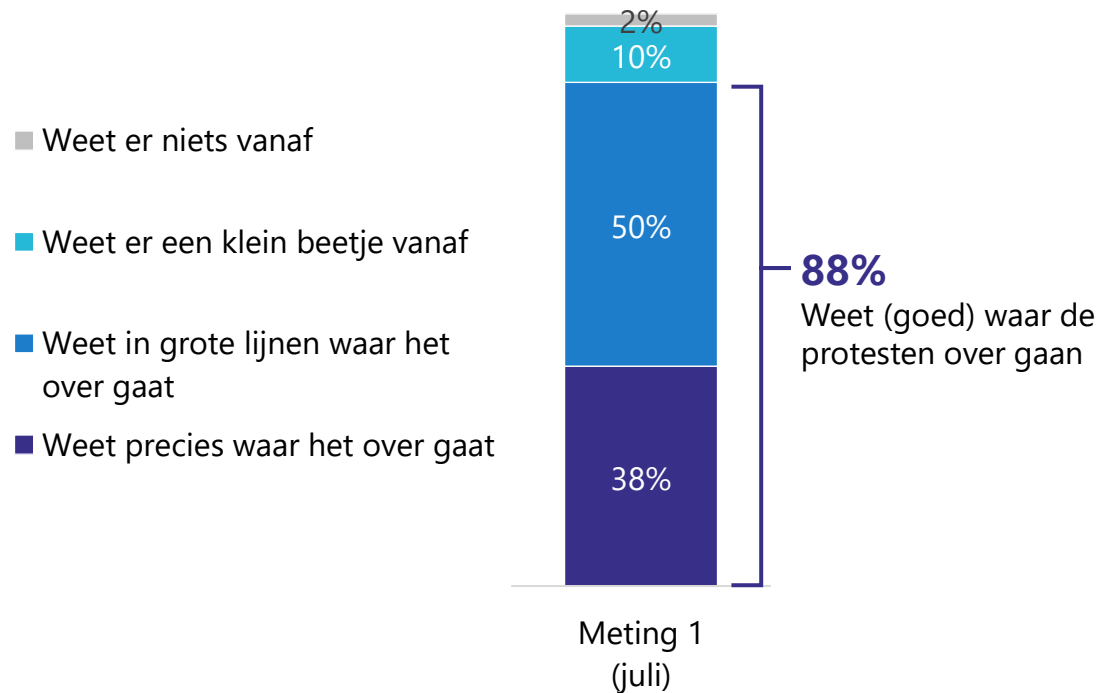




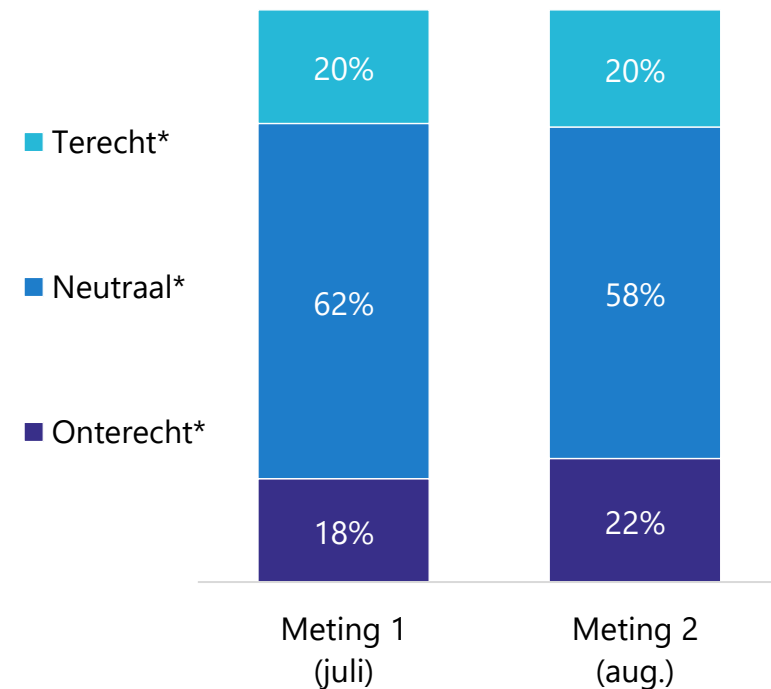
# Resultaten

# Nederlanders weten (goed) waar de boeren over protesteren. Men is verdeeld of het inkrimpen van de veestapel terecht is

Hoe goed was je (in juli) op de hoogte van waar de boeren over protesteren?



Wat vind je ervan dat de boeren hun veestapels moeten inkrimpen vanwege de stikstofuitstoot?



- Mannen denken vaker goed te weten waar de protesten over gaan dan vrouwen (48% vs. 29%).
- Jongeren vinden het vaker dan ouderen terecht dat boeren hun veestapels moeten inkrimpen vanwege de stikstofuitstoot. In juli vond 33% dit terecht (vs. 35-49 jaar: 13%; 50-64-jaar: 10%; 65+ jaar: 22%), in augustus was dit 38% (vs. 35-49 jaar: 11%; 50-64-jaar: 12%; 65+ jaar: 19%).

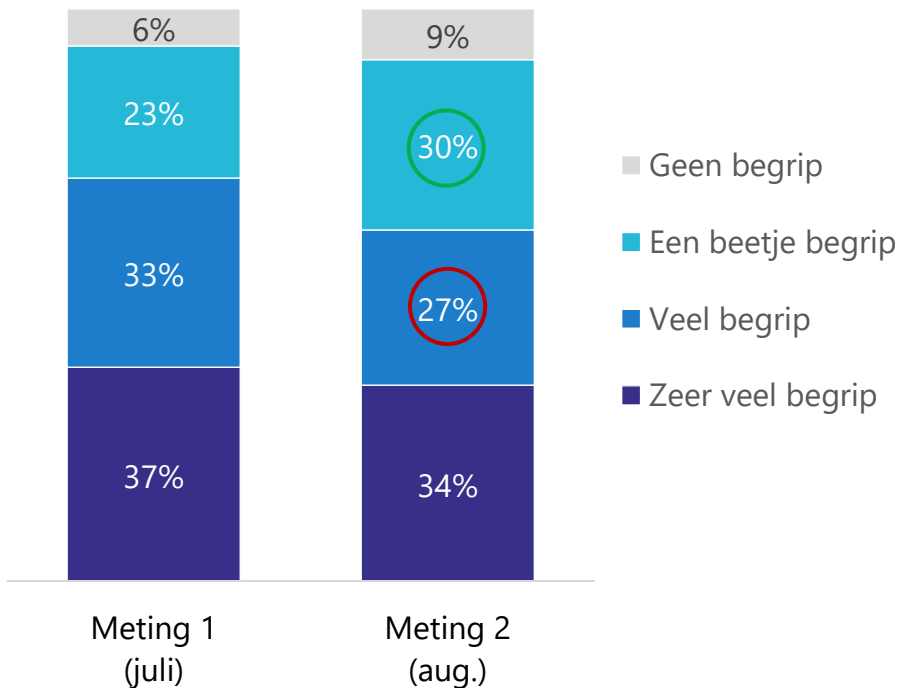
Basis: alle respondenten: M1 (juli) n=619; M2 (aug.) n=612

\*De volledige antwoordopties voor deze vraag waren:

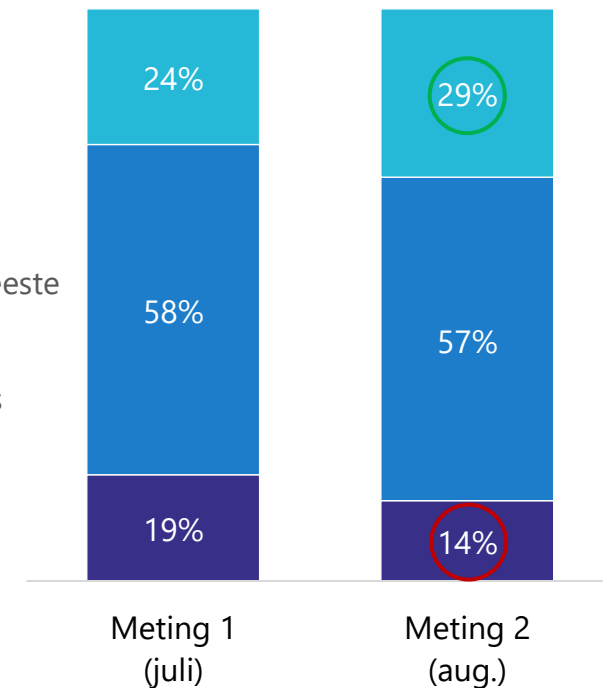
- Terecht, ze dragen daar ook het meest aan bij en het is een probleem dat opgelost moet worden
- De stikstofuitstoot is wel een probleem, maar de boeren moeten daar minder sterk verantwoordelijk voor gemaakt worden.
- Onterecht, de stikstofuitstoot is helemaal geen probleem

# Minder begrip voor de boeren, maar meerderheid van de Nederlanders heeft nog steeds sympathie voor de meeste acties

In hoeverre heb je begrip voor de boerenprotesten?



Wat vind je van de manier van actievoeren van de boeren?

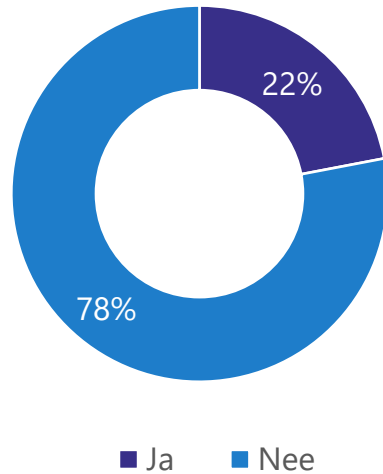


- Er is een lichte afname van het begrip voor de protesten In juli had 70% van de Nederlanders nog (zeer) veel begrip, een maand later is dat 61%. Toch heeft 86% in augustus nog steeds sympathie voor de meeste of voor alle acties.
- Onder de helft (51%) van de jongeren heerst geen / weinig begrip voor de protesten en datzelfde geldt voor de 65-plussers (49% vs. 35-49: 26%; 50-64 jaar: 28%).

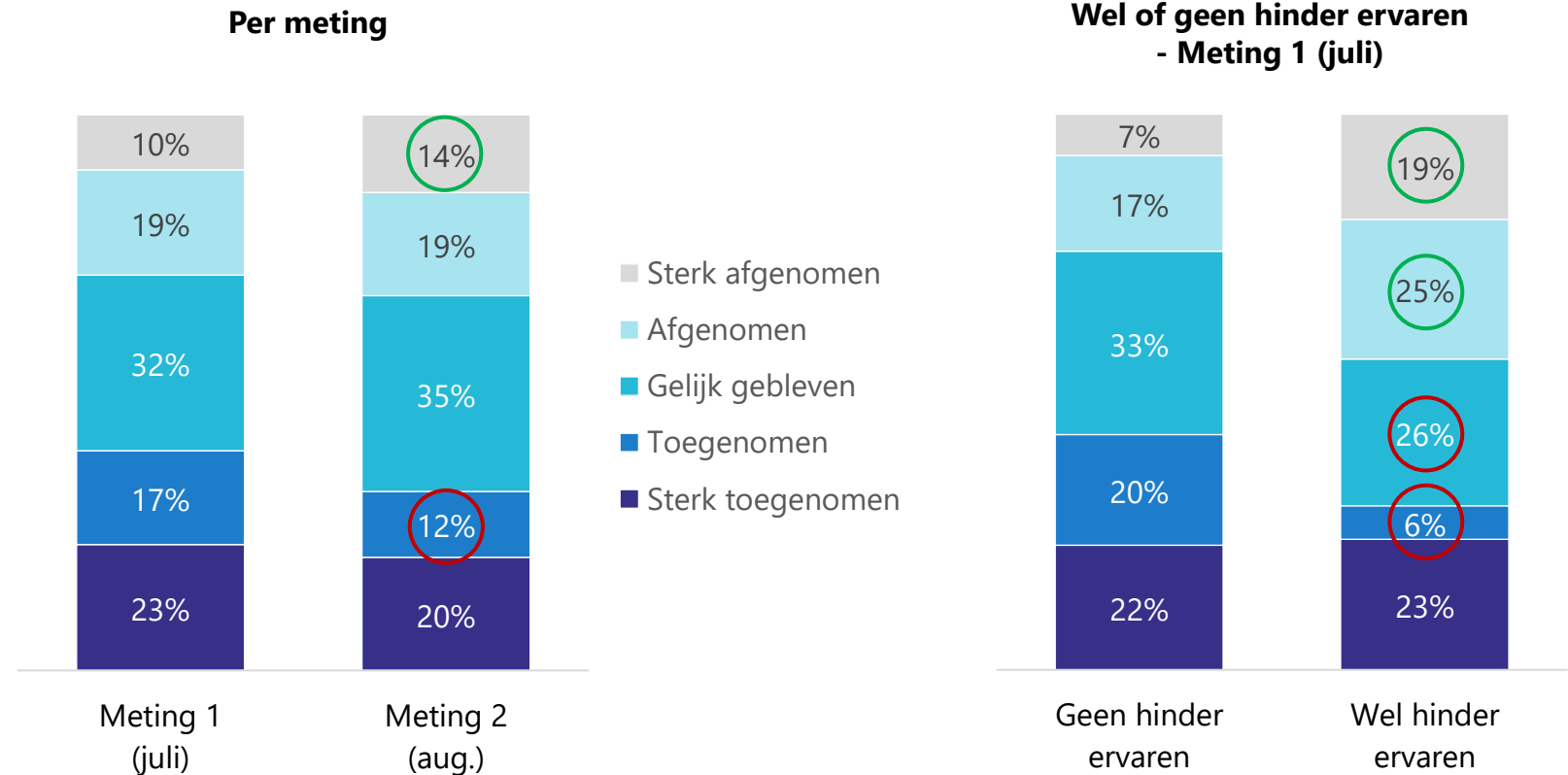
Basis: alle respondenten: M1 (juli) n=619; M2 (aug.) n=612

# Sympathie voor de boeren neemt sterk af indien men hinder van de acties heeft ervaren

Heb jij zelf al hinder ervaren van de boerenprotesten? - Meting1 (juli)



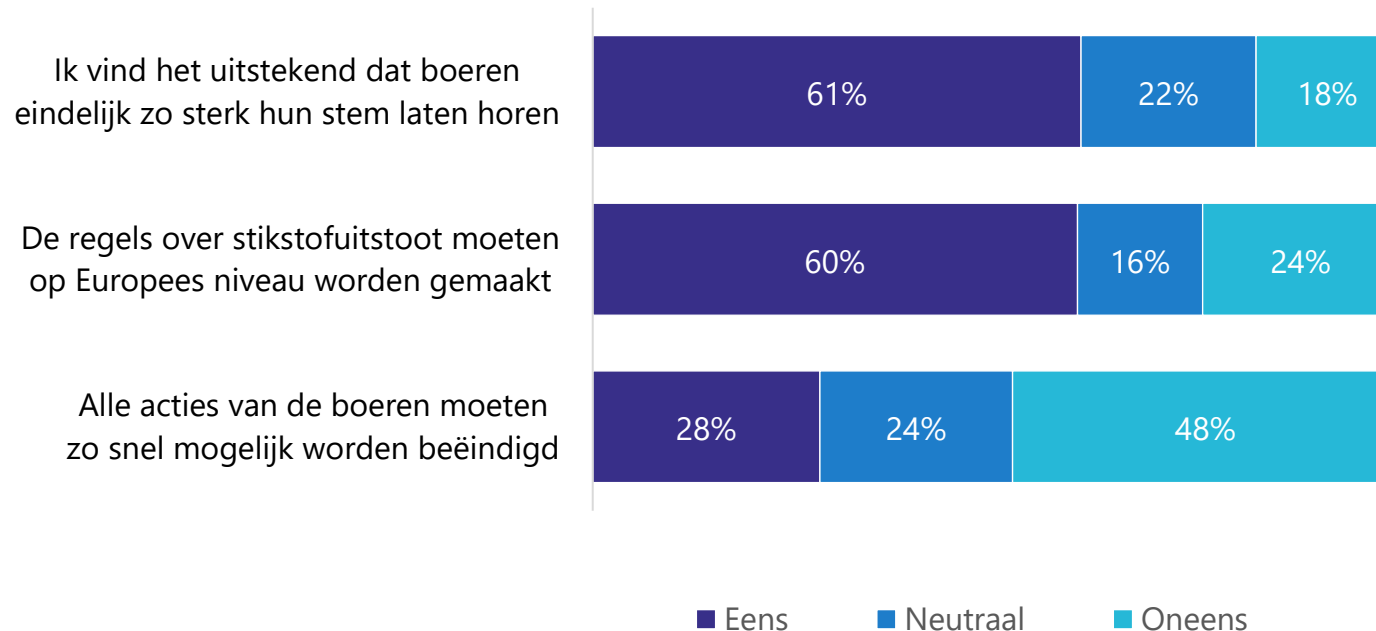
In hoeverre is jouw sympathie voor de boeren in de afgelopen maand toe- of afgenomen?



- Ruim een vijfde (22%) van de Nederlanders geeft aan hinder te hebben ervaren door de acties. De meeste hinder bestond uit files en lege schappen in de supermarkten, maar er zijn ook mensen die door het verbranden van de hooibalen hun ramen en deuren gesloten moesten houden of niet naar belangrijke afspraken (zoals begrafenissen) konden door de protesten.
- 44% van de Nederlanders die hinder heeft ervaren van de protesten gaf in juli aan dat hun sympathie voor de acties is afgenomen (t.o.v. 25% van de mensen die geen hinder hebben ervaren).

# Zes op de tien Nederlanders vindt het goed dat de boeren hun stem laten horen

## Stellingen m.b.t. de boerenprotesten en de stikstofuitstoot



- Jongeren vinden het, in vergelijking met ouderen, minder vaak uitstekend dat boeren hun stem laten horen (18-34 jaar: 41%; 35-49 jaar: 68%; 50-64 jaar: 74%; 65+ jaar: 56%). Ze vinden echter *niet* vaker dat de acties zo snel mogelijk beëindigd moeten worden (18-34 jaar: 30%; 35-49 jaar: 20%; 50-64 jaar: 24%; 65+ jaar: 36%).



# Onderzoeksverantwoording & contact





## Doelstelling

De mening peilen van het Nederlands publiek over de [boerenprotesten](#) en deze mening in de tijd vergelijken.



## Steekproef

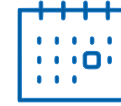
- [Bron](#): Trendpanel
- Nederlands publiek 18+
- [Weging](#): geslacht en leeftijd



## Methode

Online vragenlijsten

- [Meting 1](#): 10 vragen
- [Meting 2](#): 5 vragen



## Veldwerk

- [Meting 1](#): 6-8 juli 2022
- [Meting 2](#): 4-6 augustus 2022

## Respons

### Meting 1:



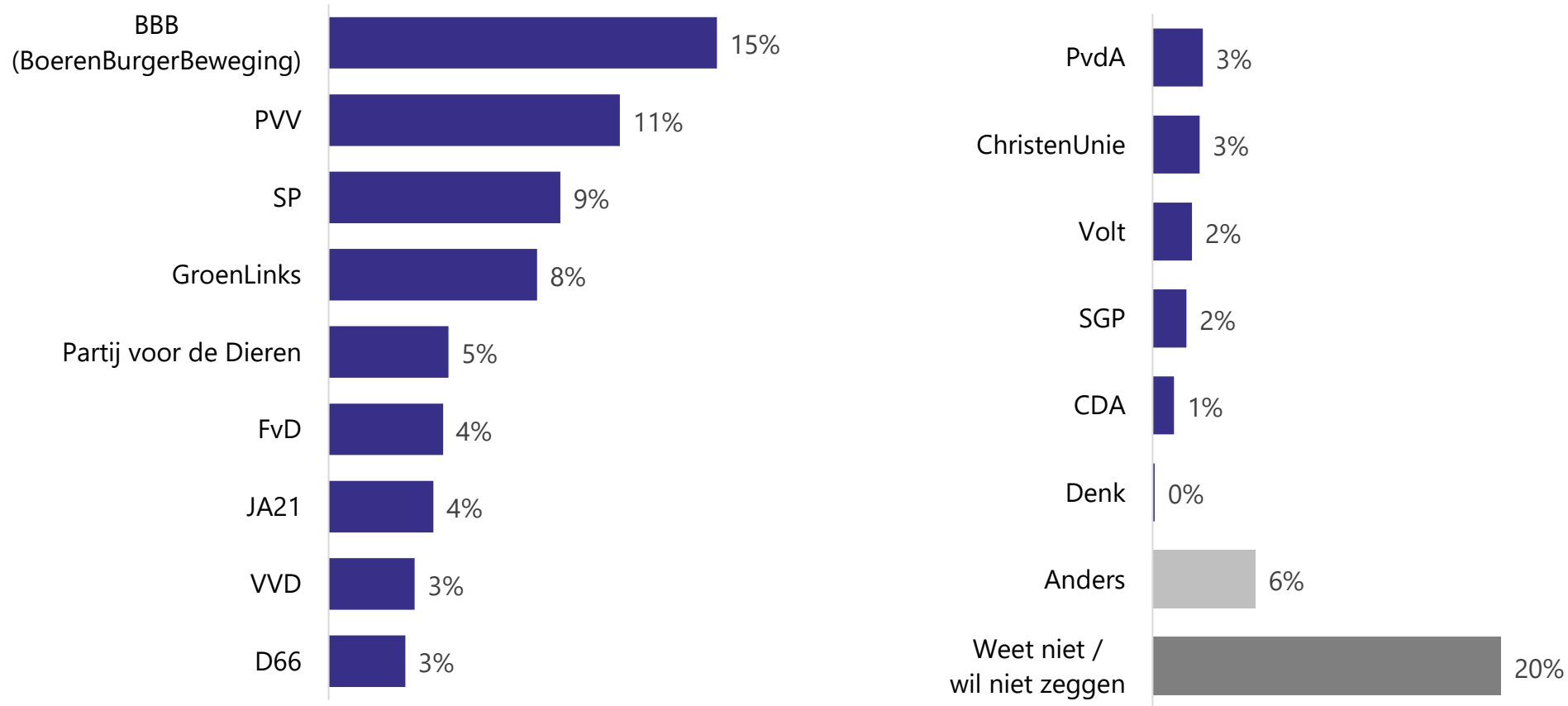
- Bruto: 2634
- Netto: 619
- Respons: 24%

### Meting 2:

- Bruto: 2634
- Netto: 612
- Respons: 23%

# Oververtegenwoordiging van BBB en PVV in de steekproef, VVD, D66 en CDA juist ondervertegenwoordigd

Politieke voorkeur indien er op dit moment Tweede Kamer verkiezingen zouden zijn



## Contact & vragen

Miles-Research

Eric Landwaart

[eric@miles-research.com](mailto:eric@miles-research.com)

06-51446310

